ФЕДЕРАЛЬНАЯ СЛУЖБА
ГОСУДАРСТВЕННОЙ СТАТИСТИКИ

# Отдельные статистические показатели субъектов ЦФО РФ

в январе-июне 2023 года

ФЕДЕРАЛЬНАЯ СЛУЖБА
ГОСУДАРСТВЕННОЙ СТАТИСТИКИ

# Отдельные статистические показатели субъектов ЦФО РФ

## Тульская область

в январе–июне 2023 года


01 ИНДЕКС ПРОМЫШЛЕННОГО ПРОИЗВОДСТВА

02 ОБЪЕМ РАБОТ ПО ВИДУ ДЕЯТЕЛЬНОСТИ «СТРОИТЕЛЬСТВО»

03 СТРОИТЕЛЬСТВО ЖИЛЫХ ДОМОВ

04 СКОТ И ПТИЦА НА УБОЙ (В ЖИВОМ ВЕСЕ)

05 МОЛОКО

06 ЯЙЦА (КУРИНЫЕ)

07 ОБОРОТ РОЗНИЧНОЙ ТОРГОВЛИ


*** Ежемесячные данные оперативной статистики**


https://71.rosstat.gov.ru/ При использовании в СМИ ссылка на Туластат обязательна

Отдел сводных статистических работ и общественных связей 8 (4872) 31-15-97

ФЕДЕРАЛЬНАЯ СЛУЖБА
ГОСУДАРСТВЕННОЙ СТАТИСТИКИ

# Отдельные статистические показатели субъектов ЦФО РФ

## Тульская область

в январе–июне 2023 года


08 ОБЪЕМ ПЛАТНЫХ УСЛУГ НАСЕЛЕНИЮ

09 ИНДЕКС ПОТРЕБИТЕЛЬСКИХ ЦЕН (МЕСЯЦ К ПРЕДЫДУЩЕМУ МЕСЯЦУ ТЕКУЩЕГО ГОДА)

10 ИНДЕКС ПОТРЕБИТЕЛЬСКИХ ЦЕН (МЕСЯЦ К ДЕКАБРЮ ПРОШЛОГО ГОДА)

11 СРЕДНЕМЕСЯЧНАЯ НОМИНАЛЬНАЯ НАЧИСЛЕННАЯ ЗАРАБОТНАЯ ПЛАТА РАБОТНИКОВ ОРГАНИЗАЦИЙ

12 ЧИСЛЕННОСТЬ БЕЗРАБОТНЫХ

13 УРОВЕНЬ БЕЗРАБОТИЦЫ


*** Ежемесячные данные оперативной статистики**


https://71.rosstat.gov.ru/ При использовании в СМИ ссылка на Туластат обязательна

Отдел сводных статистических работ и общественных связей 8 (4872) 31-15-97

# ИНДЕКС ПРОМЫШЛЕННОГО ПРОИЗВОДСТВА

## В ЯНВАРЕ-ИЮНЕ 2023 ГОДА, В ПРОЦЕНТАХ К СООТВЕТСТВУЮЩЕМУ ПЕРИОДУ 2022 ГОДА

### Области ЦФО РФ с наибольшими и наименьшими значениями

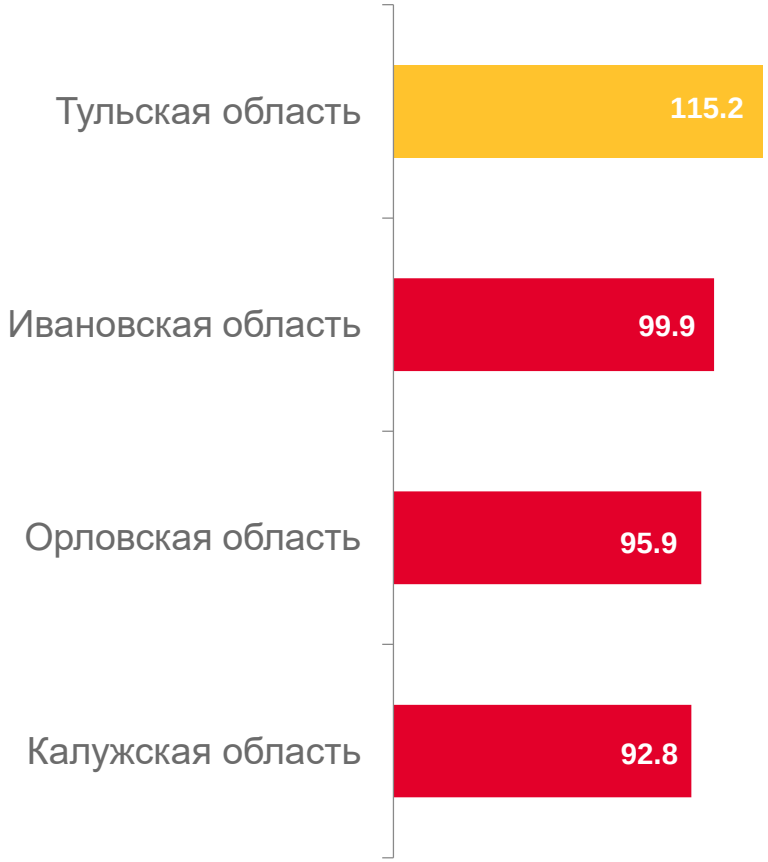


**Тульская область лидирует по значению показателя среди областей ЦФО РФ**

**17** **областей ЦФО РФ значение индекса меньше, чем по Тульской области**

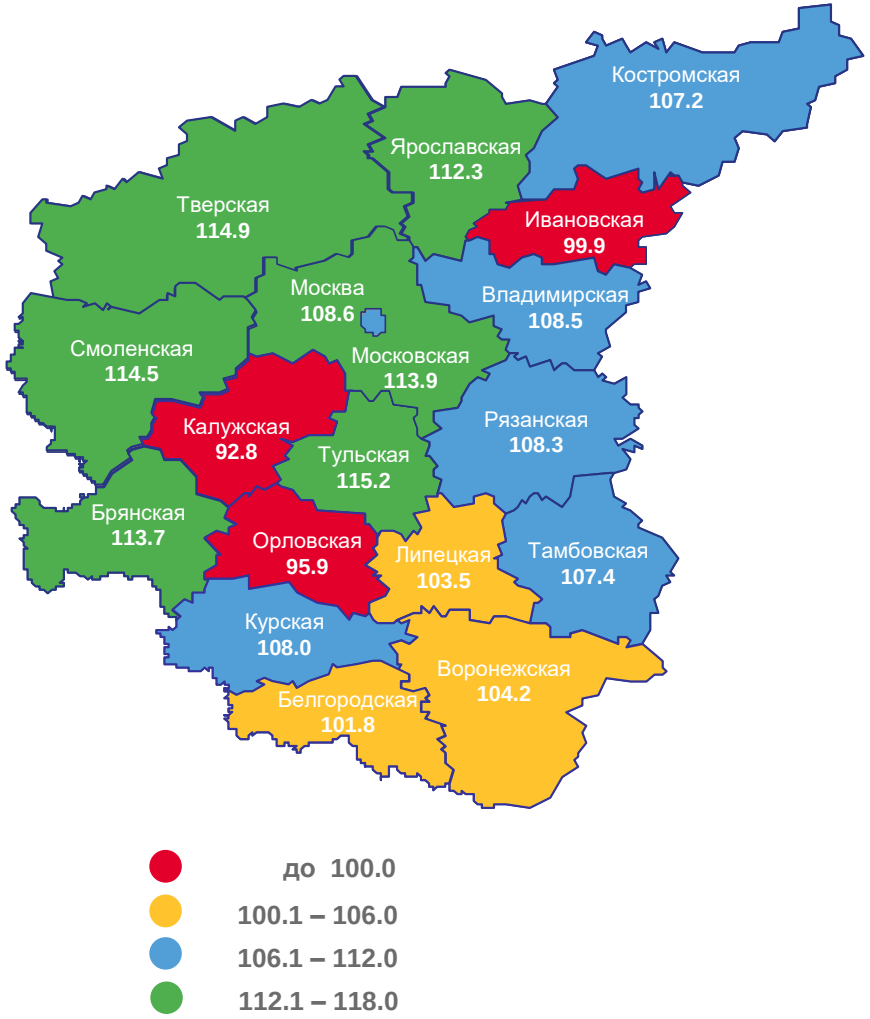

# ОБЪЕМ РАБОТ ПО ВИДУ ДЕЯТЕЛЬНОСТИ «СТРОИТЕЛЬСТВО»

## В ЯНВАРЕ-ИЮНЕ 2023 ГОДА, В ПРОЦЕНТАХ К СООТВЕТСТВУЮЩЕМУ ПЕРИОДУ 2022 ГОДА

### Области ЦФО РФ с наибольшими и наименьшими значениями

**15** областей ЦФО РФ

значение показателя **больше**, чем по Тульской области

**2** области ЦФО РФ

значение индекса **меньше**, чем по Тульской области

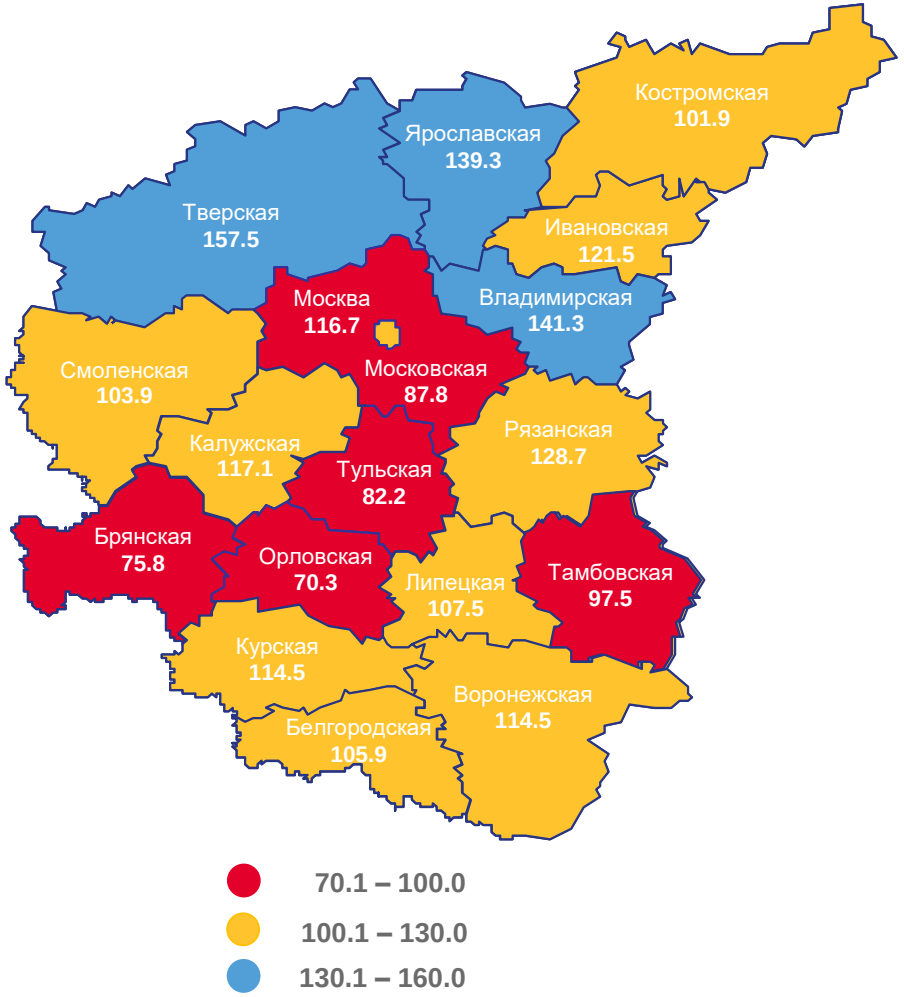

# СТРОИТЕЛЬСТВО ЖИЛЫХ ДОМОВ С УЧЕТОМ ЖИЛЫХ ДОМОВ, ПОСТРОЕННЫХ НА ЗЕМЕЛЬНЫХ УЧАСТКАХ ДЛЯ ВЕДЕНИЯ САДОВОДСТВА

## В ЯНВАРЕ-ИЮНЕ 2023 ГОДА, В ПРОЦЕНТАХ К СООТВЕТСТВУЮЩЕМУ ПЕРИОДУ 2022 ГОДА

### Области ЦФО РФ с наибольшими и наименьшими значениями

**6** областей ЦФО РФ

значение показателя **больше**, чем по Тульской области

**11** областей ЦФО РФ

значение показателя **меньше**, чем по Тульской области

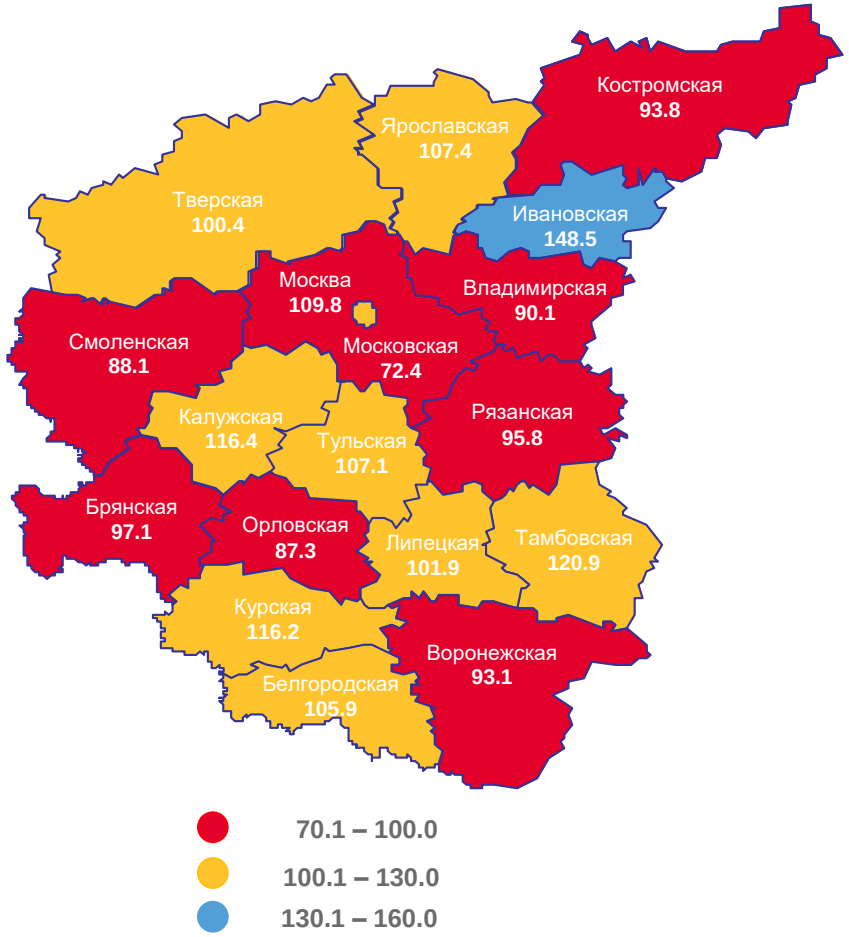

# ПРОИЗВОДСТВО СКОТА И ПТИЦЫ НА УБОЙ (В ЖИВОМ ВЕСЕ)

## В ЯНВАРЕ-ИЮНЕ 2023 ГОДА, В ПРОЦЕНТАХ К СООТВЕТСТВУЮЩЕМУ ПЕРИОДУ 2022 ГОДА

### Области ЦФО РФ с наибольшими и наименьшими значениями

**7** областей ЦФО РФ

значение показателя **больше**, чем по Тульской области

**10** областей ЦФО РФ

значение показателя **меньше**, чем по Тульской области

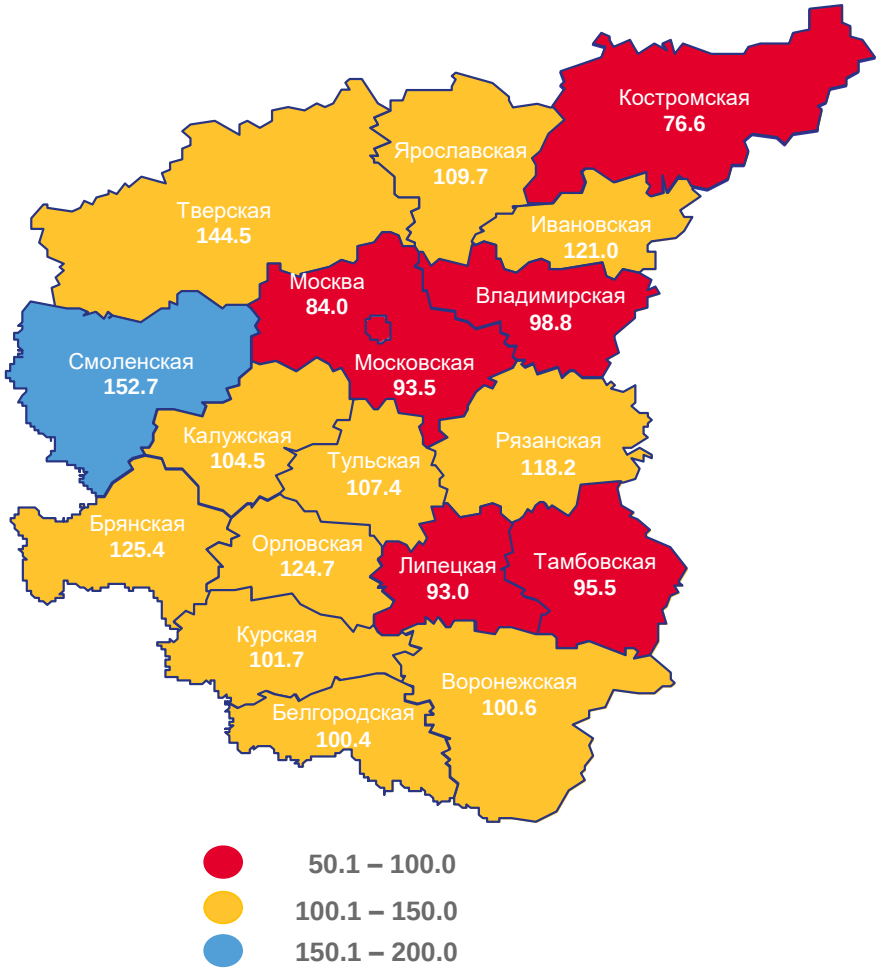

# ПРОИЗВОДСТВО МОЛОКА

## В ЯНВАРЕ-ИЮНЕ 2023 ГОДА, В ПРОЦЕНТАХ К СООТВЕТСТВУЮЩЕМУ ПЕРИОДУ 2022 ГОДА

### Области ЦФО РФ с наибольшими и наименьшими значениями

**12** областей ЦФО РФ

значение показателя **больше**, чем по Тульской области

**5** областей ЦФО РФ

значение показателя **меньше**, чем по Тульской области

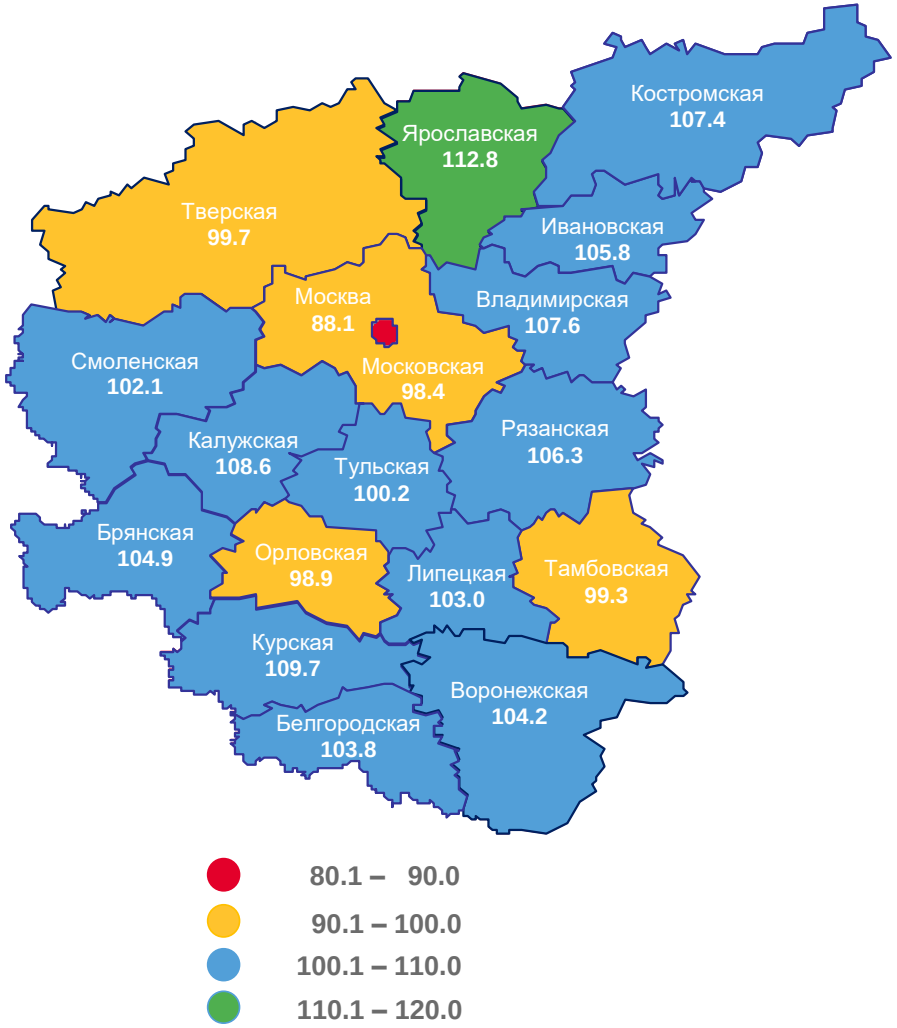

# ПРОИЗВОДСТВО КУРИНЫХ ЯИЦ

## В ЯНВАРЕ-ИЮНЕ 2023 ГОДА, В ПРОЦЕНТАХ К СООТВЕТСТВУЮЩЕМУ ПЕРИОДУ 2022 ГОДА

### Области ЦФО РФ с наибольшими и наименьшими значениями

**6** областей ЦФО РФ

значение показателя **больше**, чем по Тульской области

**11** областей ЦФО РФ

значение показателя **меньше**, чем по Тульской области

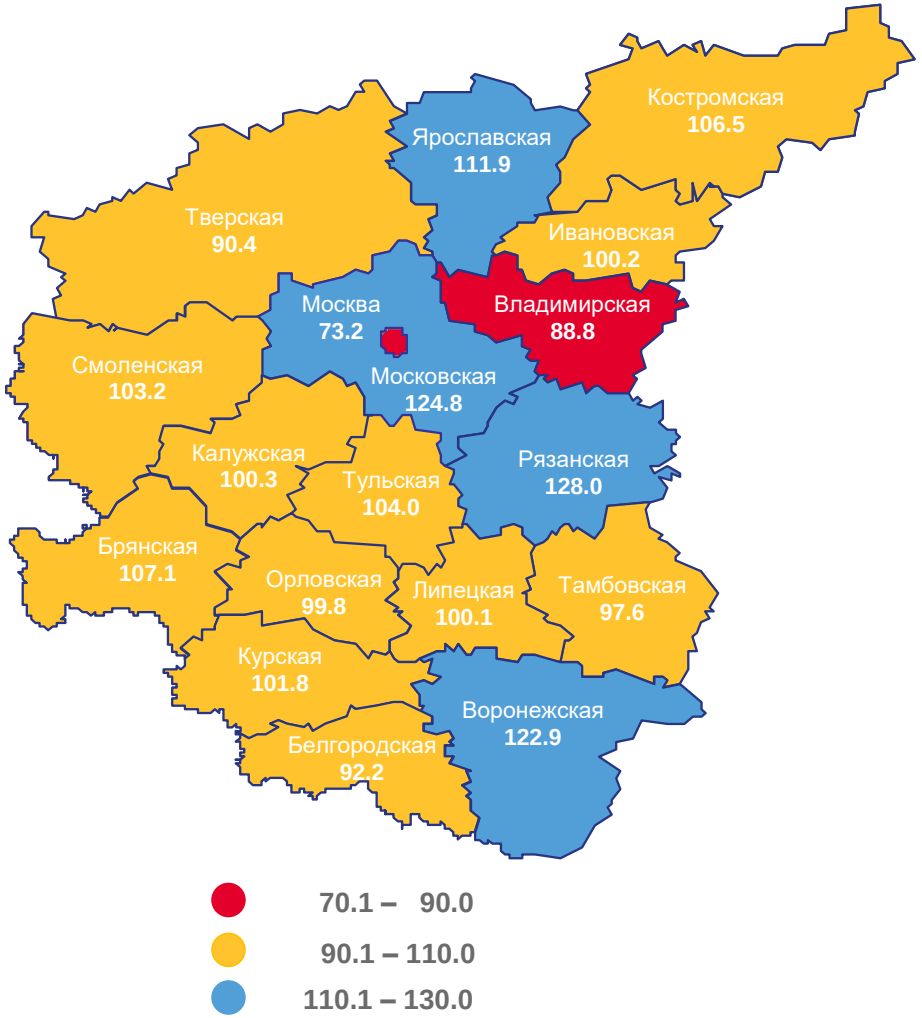

# ОБОРОТ РОЗНИЧНОЙ ТОРГОВЛИ

## В ЯНВАРЕ-ИЮНЕ 2023 ГОДА, В ПРОЦЕНТАХ К СООТВЕТСТВУЮЩЕМУ ПЕРИОДУ 2022 ГОДА

### Области ЦФО РФ с наибольшими и наименьшими значениями

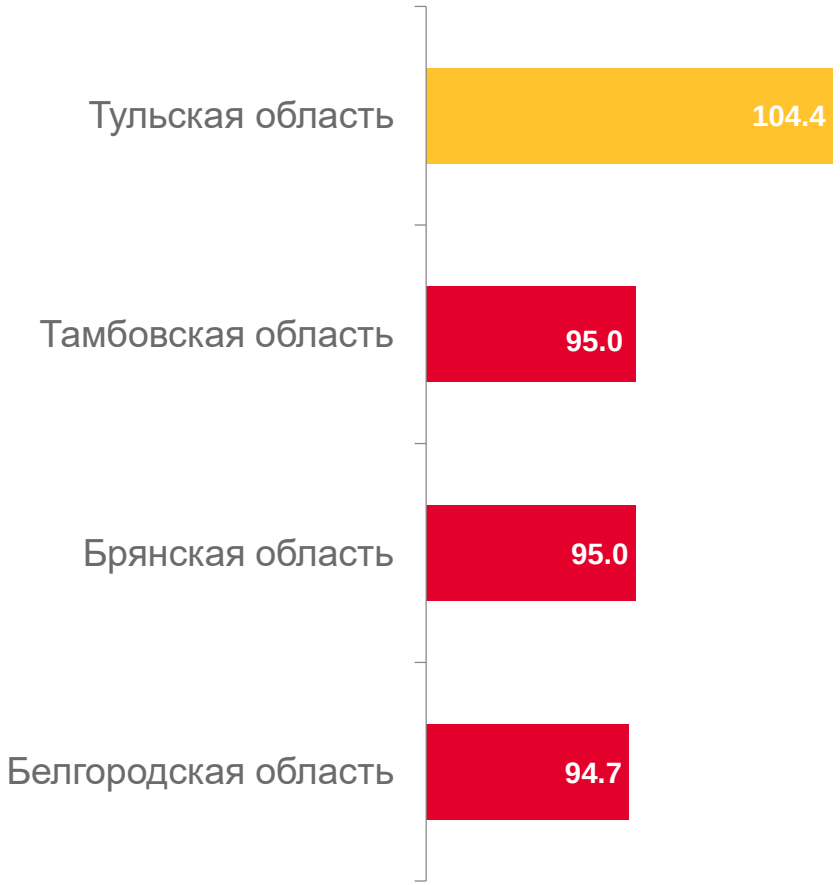


**Тульская область лидирует по значению показателя среди областей ЦФО РФ**

**17** **областей ЦФО РФ значение показателя меньше, чем по Тульской области**

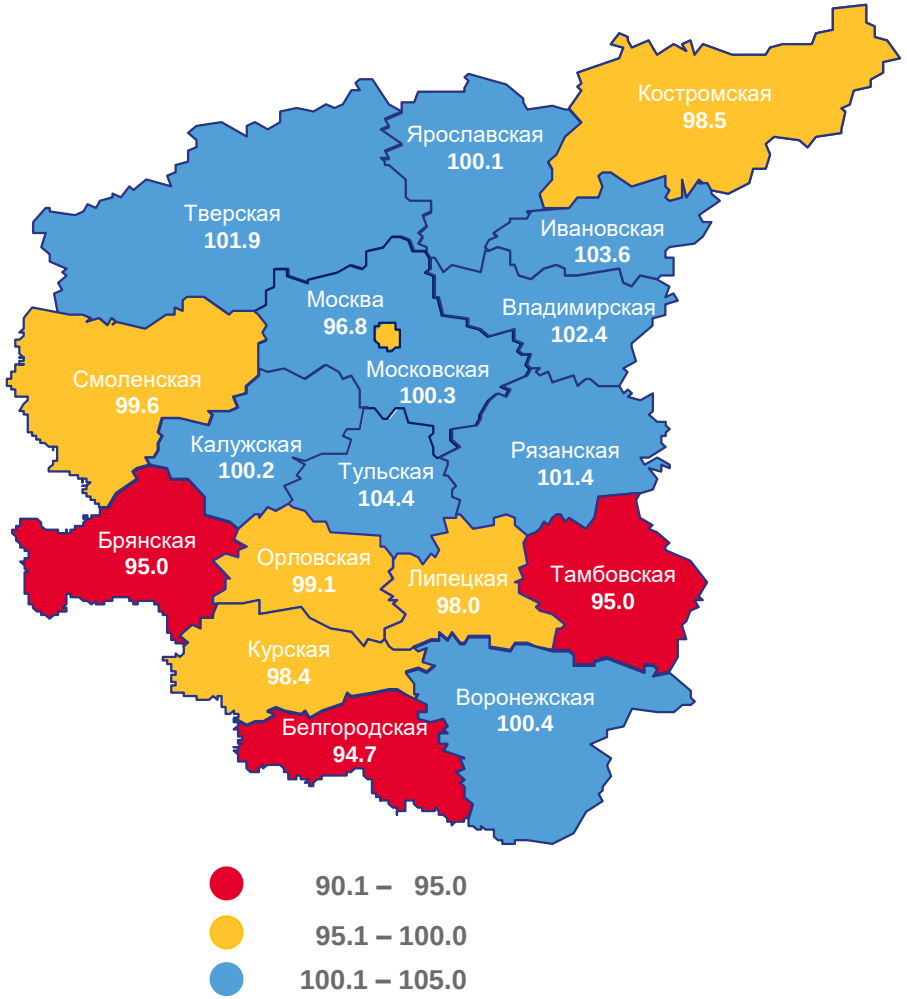

# ОБЪЕМ ПЛАТНЫХ УСЛУГ НАСЕЛЕНИЮ

## В ЯНВАРЕ-ИЮНЕ 2023 ГОДА, В ПРОЦЕНТАХ К СООТВЕТСТВУЮЩЕМУ ПЕРИОДУ 2022 ГОДА

### Области ЦФО РФ с наибольшими и наименьшими значениями

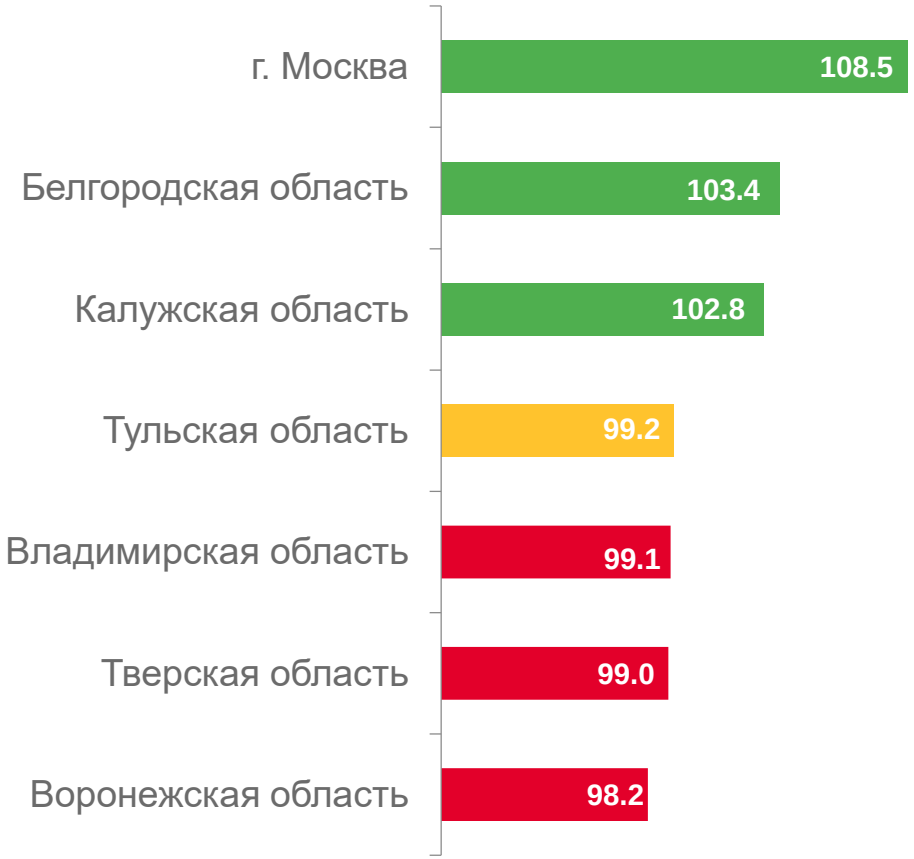


**13** областей ЦФО РФ

значение показателя **больше**, чем по Тульской области

**4** области ЦФО РФ

значение показателя **меньше**, чем по Тульской области

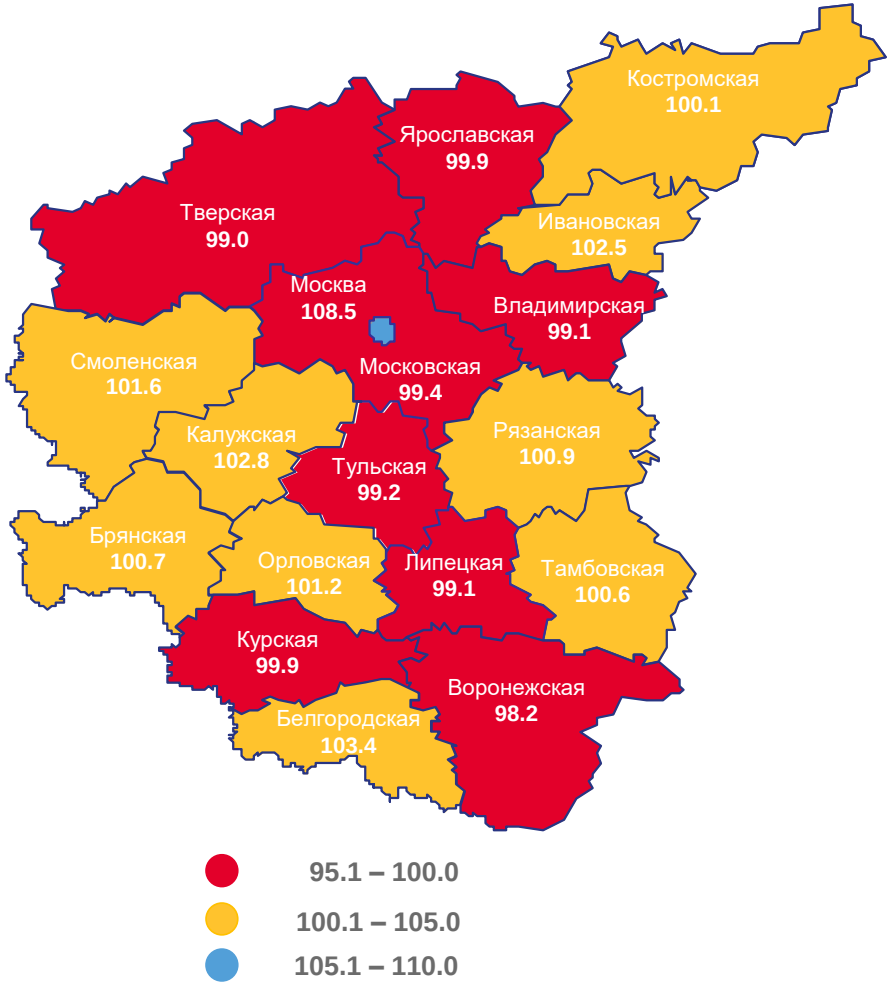

# ИНДЕКС ПОТРЕБИТЕЛЬСКИХ ЦЕН

## В ИЮНЕ 2023 ГОДА В ПРОЦЕНТАХ К ПРЕДЫДУЩЕМУ МЕСЯЦУ

### Области ЦФО РФ с наименьшими и наибольшими значениями

**5** областей ЦФО РФ

значение показателя **меньше**, чем по Тульской области

**6** областей ЦФО РФ

значение показателя совпадает с Тульской областью

**6** областей ЦФО РФ

значение показателя **больше**, чем по Тульской области

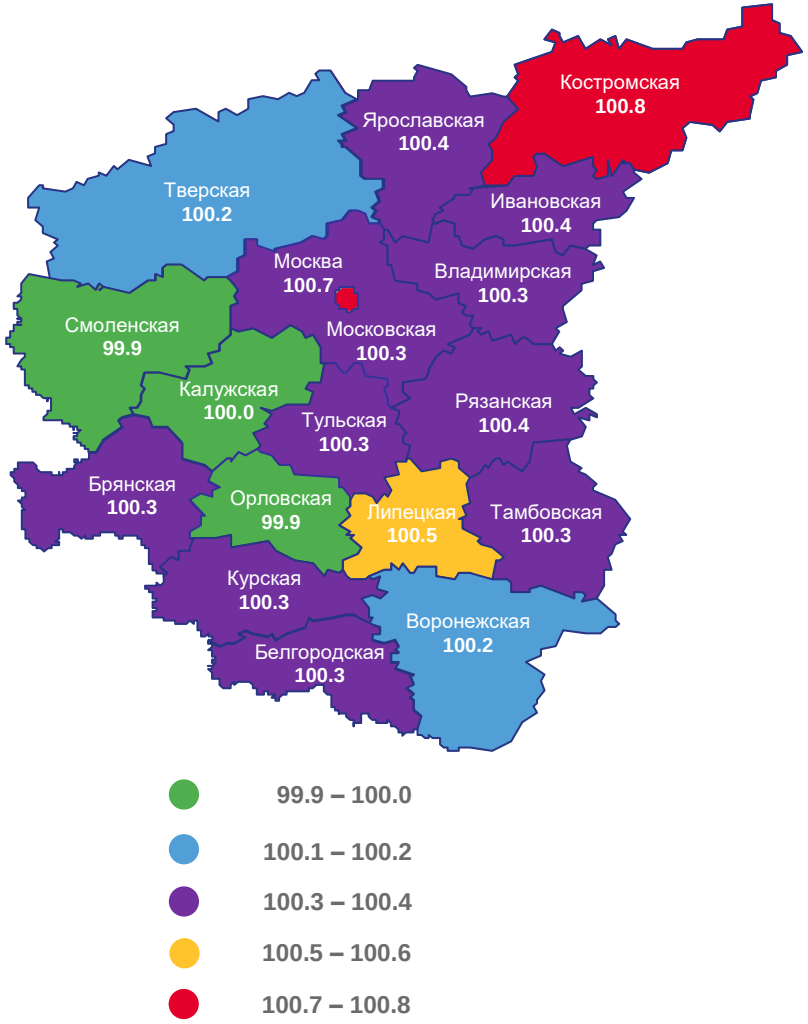

# ИНДЕКС ПОТРЕБИТЕЛЬСКИХ ЦЕН

## В ИЮНЕ 2023 ГОДА В ПРОЦЕНТАХ К ДЕКАБРЮ ПРЕДЫДУЩЕГО ГОДА

### Области ЦФО РФ с наименьшими и наибольшими значениями

**11** областей ЦФО РФ

значение показателя **меньше**, чем по Тульской области

**1** область ЦФО РФ

значение показателя совпадает с Тульской областью

**5** областей ЦФО РФ

значение показателя **больше**, чем по Тульской области

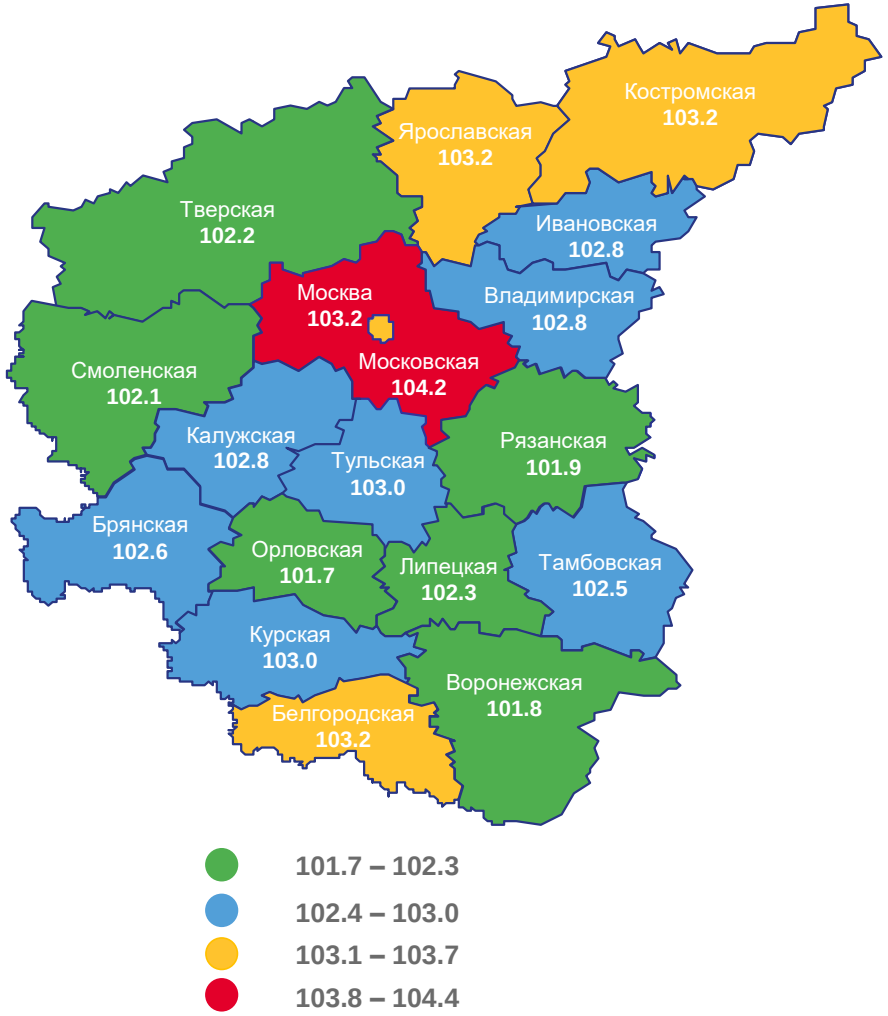

# СРЕДНЕМЕСЯЧНАЯ НОМИНАЛЬНАЯ НАЧИСЛЕННАЯ ЗАРАБОТНАЯ ПЛАТА РАБОТНИКОВ ОРГАНИЗАЦИЙ

ЗА ЯНВАРЬ-МАЙ 2023 ГОДА, РУБЛЕЙ

## Области ЦФО РФ с наибольшими и наименьшими значениями

**3** области ЦФО РФ

значение показателя **больше**, чем по Тульской области

**14** областей ЦФО РФ

значение показателя **меньше**, чем по Тульской области

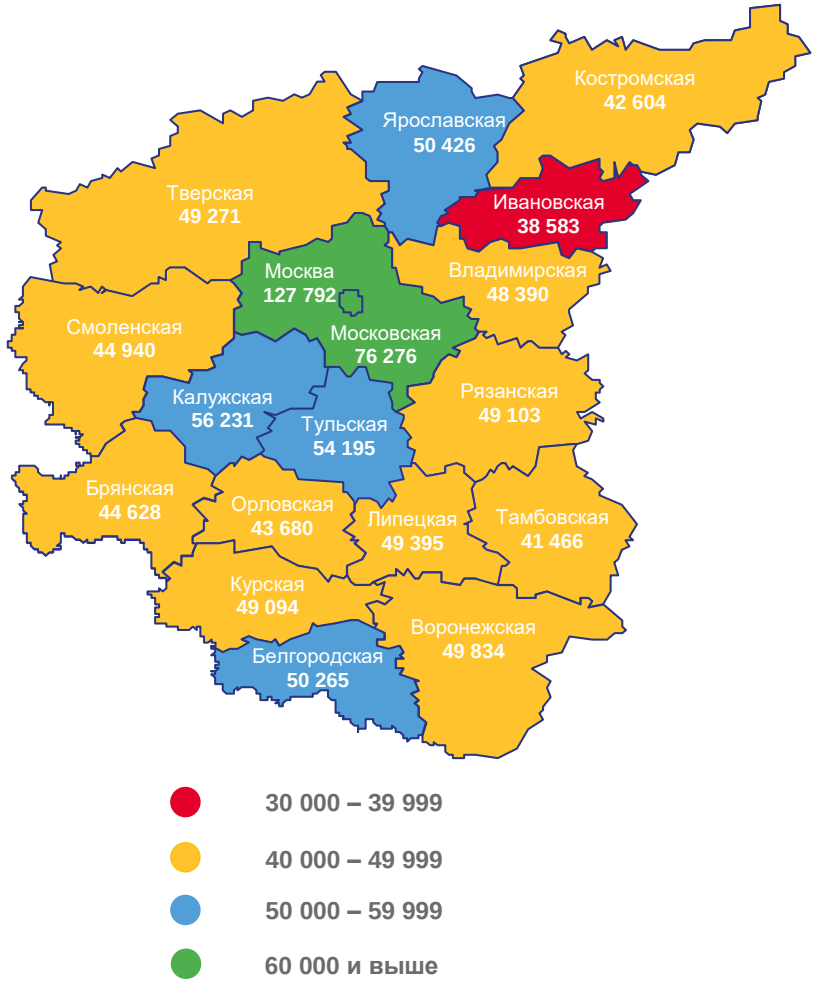

# ЧИСЛЕННОСТЬ БЕЗРАБОТНЫХ[1)], ТЫСЯЧ ЧЕЛОВЕК

## Области ЦФО РФ с наименьшими и наибольшими значениями

**12** областей ЦФО РФ

значение показателя **ниже**, чем по Тульской области

**5** областей ЦФО РФ

значение показателя **выше**, чем по Тульской области

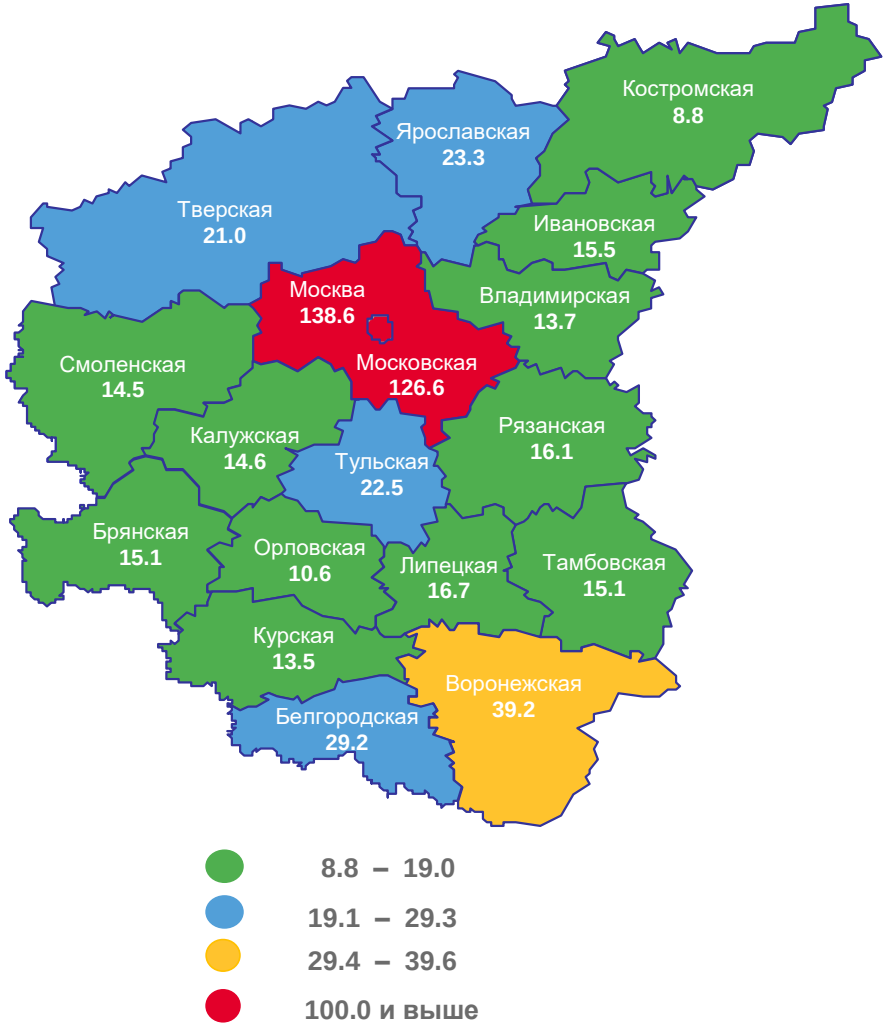


[1)] По данным выборочных обследований рабочей силы в возрасте 15 лет и старше (в среднем в апреле-июне 2023 г.).

# УРОВЕНЬ БЕЗРАБОТИЦЫ[1], В ПРОЦЕНТАХ

## Области ЦФО РФ с наименьшими и наибольшими значениями

**6** областей ЦФО РФ

значение показателя **ниже**, чем по Тульской области

**1** область ЦФО РФ

значение показателя совпадает с Тульской областью

**10** областей ЦФО РФ

значение показателя **выше**, чем по Тульской области

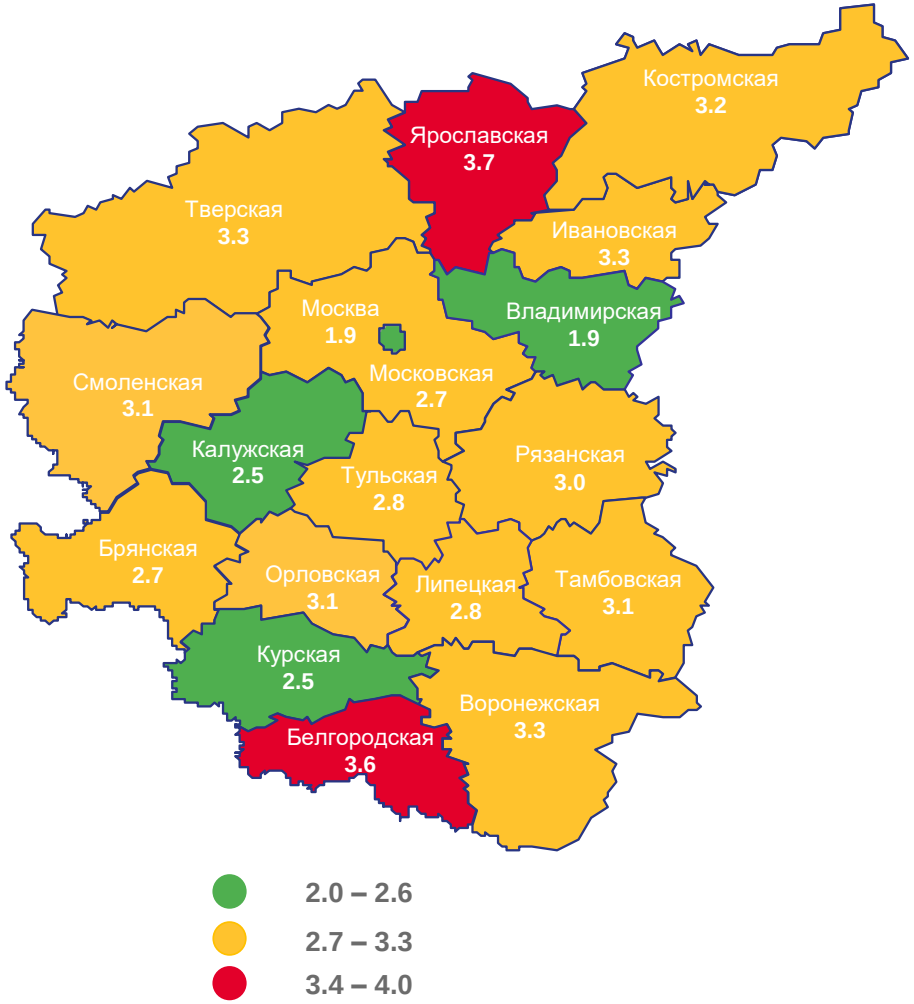


[1] По данным выборочных обследований рабочей силы в возрасте 15 лет и старше (в среднем в апреле-июне 2023 г.).